

ulthera®

Ultherapy®

Finalmente, se ha desarrollado una opción para mejorar notablemente y en una sola sesión, la flacidez del rostro y el cuello, así como los párpados caídos, sin tener que recurrir a un procedimiento quirúrgico, con todo lo que ello implica.

El nuevo tratamiento Ultherapy actúa a través de ondas de ultrasonido micro-focalizado (energía que atraviesa la piel fuera de foco, para concentrarse abajo, en los ligamentos) para lograr una contracción efectiva de los tejidos profundos que dan sostén a las estructuras faciales, como mejillas, cejas, párpados caídos, papada y cuello.

Es un innovador procedimiento completamente ambulatorio y no invasivo, por lo cual no hay cicatrices ni marcas residuales, ni siquiera periodo de recuperación que saque de actividades normales. La duración aproximada del tratamiento es de 30 a 40 minutos y el efecto se va observando gradualmente, alcanzando el resultado final aproximadamente a los 4 meses.

No solo el rostro y el cuello se pueden beneficiar de la contracción de los tejidos subcutáneos que proporciona el tratamiento; Ultherapy también se ha utilizado para mejorar la flacidez del área del escote, brazos, glúteos, rodillas y entrepierna.

Generalmente se necesita un solo tratamiento para lograr un resultado significativo, aunque si el paciente lo decide se puede realizar un segundo tratamiento a los cuatro meses posteriores al primero. El resultado, excelente en todos los casos, de uno o dos

tratamientos, suele mantenerse hasta por 3 años; aunque se recomienda repetir Ultherapy cada 2 años, para mantener el efecto de firmeza en los tejidos.

No se requiere de cuidados previos ni posteriores al tratamiento, se puede continuar con las actividades diarias de inmediato. Es un procedimiento que se puede combinar incluso con tratamiento láser, aplicación de Bótox® y materiales de relleno sin ningún problema. Prácticamente cualquier persona es candidata al procedimiento, aunque es imprescindible acudir con el dermatólogo para una valoración profesional.

Número de sesiones:

1 2

Frecuencia:

Cada 2 años (mantenimiento)

Anestesia:

Tópica (crema) durante 30 minutos

Duración del procedimiento:

30 minutos de tratamiento

Tiempo y forma de recuperación:

No hay periodo de recuperación alguno. Puede continuar con sus actividades de inmediato.

Áreas a tratar:


Rostro, cuello, escote, brazos, abdomen, glúteos y muslos.

Condiciones o Padecimientos:

Flacidez facial de leve a moderada

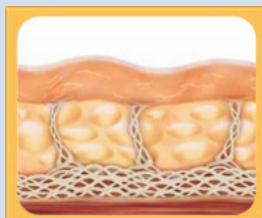
Duración del efecto:

2 a 3 años (aproximadamente)

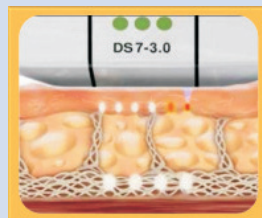


El único tratamiento no invasivo para la contracción profunda y duradera del rostro, cuello, escote y más, aprobado por la FDA.


Diagrama de tratamiento para la contracción selectiva del SMAS (Superficial Muscular Aponeurotic System) Sistema de soporte de las estructuras faciales.



Piel, fibras de soporte y sistema muscular aponeurótico superficial (SMAS) antes del tratamiento: ondulaciones, con pocas fibras de colágeno y elastina, grasa subcutánea y septos fibrosos.



Se liberan pequeñas cantidades de energía de ultrasonido focalizado por debajo de la piel, dejando intacta la superficie de la piel.



La respuesta de la piel al ultrasonido es estimular la generación de nuevo colágeno y elastina que ayuda a fortalecer la piel desde adentro.



Dr. Héctor Leal Silva

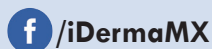
CIRUJANO DERMATÓLOGO

Céd. Prof. 13608252; UDEM/UNAM

Cert. por el Consejo Mexicano de Dermatología No. 510

Céd. de Especialista en Dermatología No. 5446146

www.iderma.org



iDerma

Especialistas de la piel y Cirugía

Belisario Domínguez #2309
Colonia Obisnado, Monterrey, N.L.
Lada sin costo: 01-800-716-5207
83-48-10-29/83-33-33-08